



ESCUELA DE POSGRADO DE LA POLICÍA NACIONAL DEL PERÚ

GUIA DE USUARIO PARA ACCESO AL PORTAL WEB - INTRANET – AULA VIRTUAL PARA PARTICIPANTES

La Escuela de POSGRADO de la Policía Nacional del Perú, saluda al personal de Oficiales, Sub oficiales, especialistas, empleados civiles y visitantes en general, innovando en las comunicaciones virtuales, por iniciativa del jefe de la Oficina de Informática SOS. PNP PLE, se ha realizado la programación de un sistema sin costo alguno para el estado, a fin de ser utilizado como plataforma de apoyo educativo para las comunicaciones entre la Planta Orgánica, Docentes y participantes de esta gran Escuela, a continuación indicamos los pasos a seguir para el acceso al mismo:

1. Se permite la visita a toda información publicada en la web, a todo usuario que tenga conexión a internet.
2. Para el acceso a la Intranet: Subir archivos al repositorio, visualizar documentos, descargar archivos de clases, archivos de tesis digitales, acceso al foro de comunicación, acceso a las encuestas, se realiza mediante las claves de acceso de usuario y contraseña proporcionada por el encargado de la Oficina de Informática de la Escuela de Posgrado PNP.



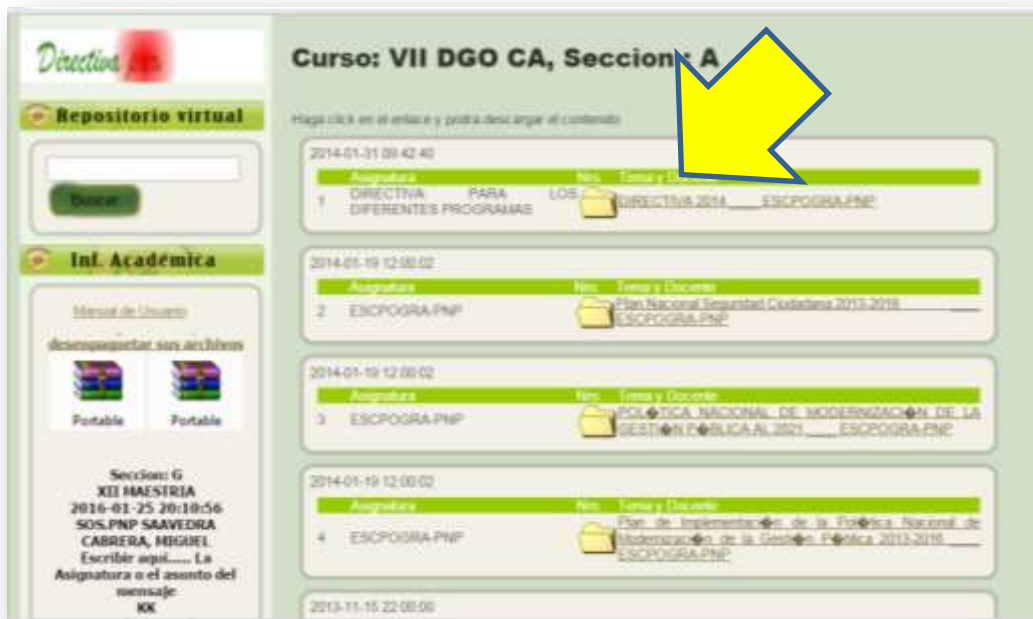
3. Los usuarios de la Planta Orgánica y los señores docentes, también deben de ingresar por la opción intranet (Usuario y Clave), el sistema redirigirá automáticamente a donde está permitido.



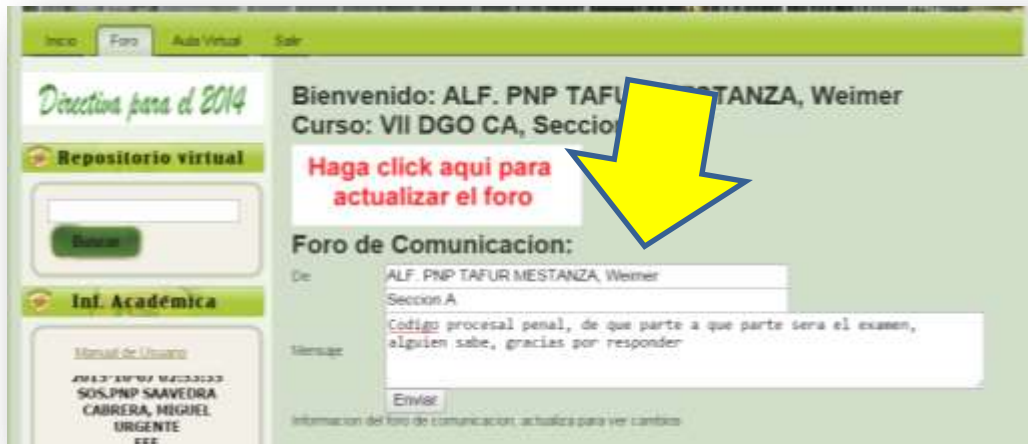
4. Todos los accesos son auditados, registran fecha y hora de ingreso a fin de determinar si es que en algún momento ingresaron o no lo hicieron.
5. Todos los participantes tienen acceso a las siguientes opciones:
 - a. Descarga de documentos digitales Word, Power point, Excel, Audio en MP3, Pdf Acrobat Reader, etc., para lo cual tienen que dirigirse a la opción documentos (forma de carpeta)



Los documentos publicados en la web se visualizaran en orden de fecha, el más reciente primero, y luego el resto, solo haga clic en el link y podrá descargarlo.



- b. Acceso al foro de comunicación del aula, con el docente, solo escriba el texto en el casillero en blanco y luego haga clic en enviar.



Luego de enviar se podrá ver el mensaje en el foro de discusión, como sigue:



- a. La opción de Lectura es similar a la (5.a), con la diferencia, que solo existen temas publicadas por la Escuela de Posgrado PNP para lectura.
- b. La opción de encuestas es para evaluar docentes, por parte de los alumnos, será habilitado por el Departamento Académico de la ESCPOGRA-PNP, cuando se requiera.



ESCUELA DE POSGRADO DE LA POLICÍA NACIONAL DEL PERÚ

GUIA DE USUARIO PARA ACCESO AL PORTAL WEB - INTRANET – AULA VIRTUAL PARA DOCENTES

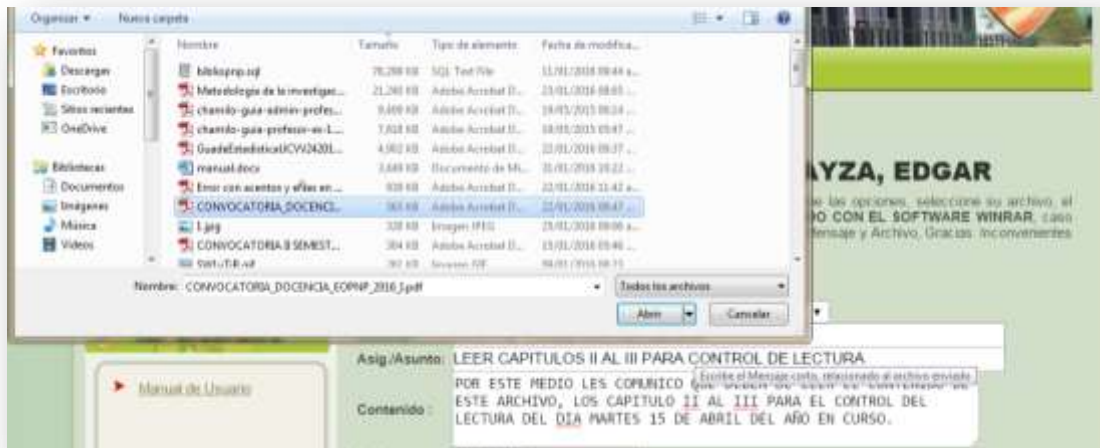
1. Para el acceso de docentes, se tendrá que hacer desde la ventana intranet donde el docente ingresara con su usuario y contraseña.

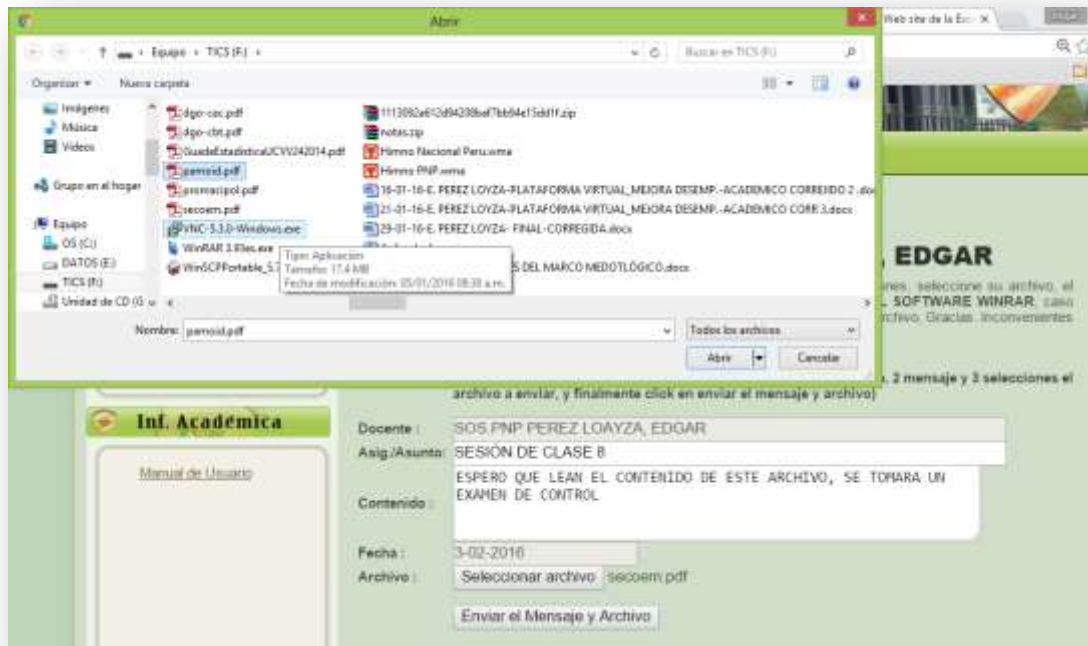


2. Luego de ingresar podrá observar, una ventana, donde podrá seleccionar, la opción de enviar archivo.



3. Llene los campos **asig/asunto y contenido**, viene a ser como parte del texto que se mostrara en la web.
4. Luego de este procedimiento, debe elegir un archivo que publicara en la web, y como última acción hacer clic en enviar mensaje y archivo.





5. El sistema le mostrara una confirmación de envió, se agregara en la ventana de información académica, para ser vista por el mundo, y ser leída por los usuarios de la intranet del campus virtual.

6. El foro de comunicaciones es un método de comunicación entre el docente y participante, es necesario ingresar a leer los mensajes y responderlos.

Gracias.

Información actualizada al 31 de Enero del 2016, por encargo del Sr. Director de la Escuela de Posgrado de la PNP, consultas al RPC. 966-72-18-74. SOS.PNP Pérez L. (Telemática-ESCPOGRA PNP)

